


# Wäschesammelschrank



## Varianten:

- verschiedene Farbvarianten und Zusatzausstattungen (weitere Informationen **ab Seite 3**)

## Ausstattung:

- Halterung zum Befestigen eines Wäschesacks (nicht im Lieferumfang enthalten) im Inneren

## Konstruktion:

- stabile Konstruktion aus Qualitäts-Stahlblech
- hochwertige und widerstandsfähige Pulverbeschichtung
- Materialstärke: 0,8 mm
- abgerundete Ecken und Kanten
- glatte, leicht zu reinigende Oberflächen
- umlaufender, kurzer Sockel (H 4 cm)

## Türen:

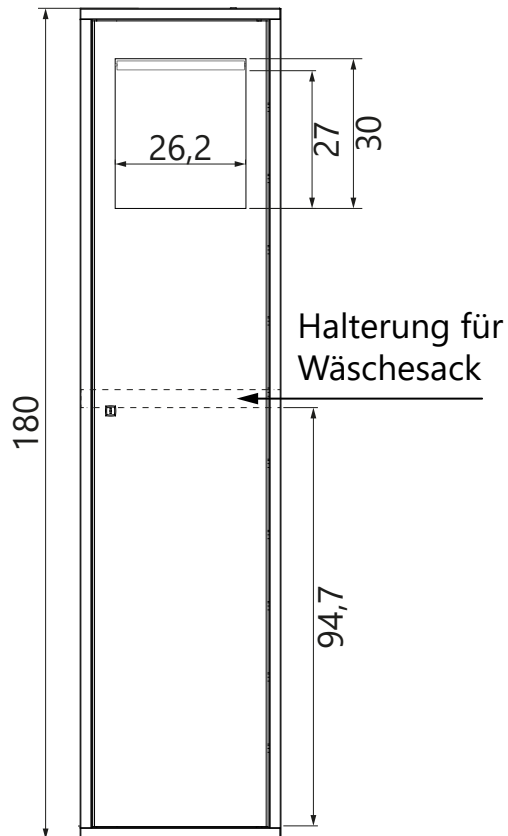
- Tür mit Einwurflappe
- zurückgesetzte, umlaufende Türauflagen
- an stabilen Edelstahlbolzen befestigt
- Gummipuffer zur Geräuschreduzierung
- Öffnungswinkel ca. 110 Grad
- Schließriegel aus Metall
- inkl. Drehriegel oder Zylinderschloss mit zwei Schlüsseln (weitere mögliche Schließsysteme **siehe Seite 4**)


## Klassifizierung des Brandverhaltens nach EN 13501-1

Der Sammelschrank ist nicht brennbar. Er wird der europäischen Brandschutzklasse **A2-s1, d0** zugeordnet.

# Wäschesammelschrank

Technische Zeichnungen und Maße:



	Artikelnummer	Außenmaß HxBxT in cm	Innenmaß HxBxT in cm	Durchlassmaß Klappe HxB in cm	Gewicht in kg
	1411-010100-0401112	180x40x50	176x39,8x47,8	27x26,2	28

## Optionales Zubehör

**Schrägdach**  
(H20 cm)



**Sockel**  
(H14 cm)



**Stollenfüße**  
(H14 cm)











**freistehende Sitzbänke**



- gefertigt aus pulverbeschichtetem Stahlblech in Korpusfarbe des Schrankes

- Verzinkung der Unterbauten zum verbesserten Schutz vor Korrosion möglich (für Feuchträume empfohlen)

## Schließsysteme

		Schließ-Medium	Benutzer	Outdoor-Eignung	Bezahlfunktion
Mechanisch	 Zylinderschloss	Schlüssel	fest	✓	✗
	 Drehriegel-Verschluss	Vorhangschloss (optional)	fest	✗	✗
	 Münzpfandschloss	Schlüssel + Münze	wechselnd	✓	✗
	 Münzkassierschloss	Schlüssel + Münze	wechselnd	✗	✓
	 mechanisches Zahlenschloss	Wunsch-PIN	fest oder wechselnd	✗	✗
Elektronisch	 elektronisches Codeschloss	Wunsch-PIN	fest und wechselnd	✓	✗
	 Transponderschloss	Transponder (z.B. RFID, NFC, Bluetooth)	fest und wechselnd	✓	✓
	 Software-Lösung	Terminal, Smartphone	fest und wechselnd	✓	✓

Die Abbildungen sind beispielhaft und zeigen jeweils nur eine mögliche Variante.

# Lackierung

## Farbvarianten

Alle Spinde und Schließfächer sind mit einer hochwertigen Pulverbeschichtung versehen. Für die Lackierung von Korpus und Türen stehen Ihnen die unten aufgeführten RAL-Farbtöne zur Verfügung.

Enzianblau 5010	Verkehrsrot 3020	Weinrot 3005	Mahagoni 8016
Lichtblau 5012	Verkehrsgelb 1023	Reinorange 2004	Tiefschwarz 9005
Türkisblau 5018	Minttürkis 6033	Resedagrün 6011	Anthrazitgrau 7016
Lichtgrau 7035	Kieselgrau 7032	Hellelfenbein 1015	Reinweiß 9010

Weitere Farbvarianten sind gegen Aufpreis möglich.

## Spezialausführungen

### Verzinkung

Um einen langanhaltenden Korrosionsschutz zu bieten, empfehlen wir insbesondere in Feucht- und Nassbereichen eine zusätzliche Verzinkung.



### Antibakterielle Lackierung

Unsere antibakterielle Pulverbeschichtung im Farbton Signalweiß (RAL 9003) entspricht den Anforderungen für den Kontakt mit Lebensmitteln.

Die Wirkung basiert auf Silberionen, die vor einem breiten Spektrum an Mikroorganismen schützen.