

WENN JEDE SEKUNDE ZÄHLT

Feuerwehrspinde für Rettungskräfte



UNSERE FEUERWEHRSPINDE	4
FEUERWEHR LENZKIRCH	7
Feuerwehrspind PRO	9
Feuerwehrspind KOMFORT	10
Feuerwehrspind PROFI	13
Feuerwehrspind DEVIS & DEVIS Plus	14
Feuerwehrspind DUO	17
Feuerwehr-Garderobe FLEX	18
Mobile Feuerwehrgarderobe VELO	21
Jugendspind JUNIOR	22
Schlauchregal	25
FLEXIBLER HELMHALTER	26
DURCHDACHTE DETAILS	28
SCHLIESS-SYSTEME & ZUBEHÖR	30
WERKSTATTEINRICHTUNG FÜR EINSATZKRÄFTE	32

LOCKEEL[®]
lockers from steel



Feuerwehr Spremlingen
PRO mit flexiblem Helmhalter und Codeschloss

Wenn jede Sekunde zählt, machen Details den Unterschied.

Langjährige Erfahrung und Hingabe zum Detail führen zur Entwicklung von Feuerwehrspinden, die den hohen Ansprüchen im Alltag von Rettungskräften gerecht werden.

Unser Team berät Sie zu Ihren Vorstellungen und Anforderungen, gern auch persönlich vor Ort. Wir unterstützen Sie in allen Phasen der Realisierung Ihres Projekts. Bis zum Aufstellen und Ausrichten Ihrer neuen Funktionseinrichtung und der Übergabe brauchen Sie sich um nichts mehr zu kümmern.



„Als ehemaliger Feuerwehrmann weiß ich, worauf es im Einsatzfall ankommt. Dieses Wissen fließt in die Konzeption unserer Spinde und prägt die individuelle Beratung unserer Kunden.“



André Trautner, Geschäftsführer
10 Jahre Mitglied der Freiwilligen Feuerwehr und Gründer der Initiative „Keiner kommt. Feuerwehren in Not.“

UNSERE FEUERWEHRSPINDE

für jeden Anspruch eine Lösung



PRO

funktional und robust

Mehr auf Seite **8**



KOMFORT

zweckmäßig und komfortabel

Mehr auf Seite **10**



DEVIS

durchdachte Schwarz-Weiß-Trennung

Mehr auf Seite **14**



PROFI

geräumige Abteile und clevere Details

Mehr auf Seite **12**



DUO

Schwarz-Weiß-Trennung im Doppelpack

Mehr auf Seite **16**



FLEX

platzsparend und flexibel

Mehr auf Seite **18**



VELO

mobile Feuerwehr-Umkleide

Mehr auf Seite **20**

Flexibler Helmhalter

Der klappbare Helmhalter erlaubt es den Helm blitzschnell zu entnehmen. Er ist in der Höhe einstellbar und eignet sich für verschiedene Schrank- und Helmvarianten.

Mehr auf Seite **26**



Ausstattung

Verschlüsse sowie Zubehör runden unsere Feuerwehrspinde für jeden Anspruch passgenau ab.

Mehr ab Seite **28**

Jugendspind JUNIOR

Für die Kleinen wie ein Großer. Endlich gibt es auch für die Jugendabteilungen eine Spindserie, die den Anforderungen des Nachwuchses gerecht wird und das Zugehörigkeitsgefühl der Kinder zu den Rettungskräften stärkt.

Mehr auf Seite **22**





Feuerwehr Lenzkirch
DEVIS mit Zahlenschloss und verzinktem Stiefelrost

FEUERWEHR LENZKIRCH

Referenzprojekt



» *„Unsere individuellen Wünsche wurden 1:1 umgesetzt. Die neuen Spinde sehen nicht nur klasse aus, sondern ermöglichen auch die Kleidertrennung.“*

Jürgen Lindner, Kommandant Feuerwehr Lenzkirch

DEVIS mit Stiefelrost

Die separate Lagerung von kontaminierter Einsatzkleidung und den privaten Sachen soll als Standard in den Feuerwehrhäusern Einzug finden. Um dieser Richtlinie gerecht zu werden, müssen mindestens getrennte Lagermöglichkeiten vorhanden sein.

Bei der Feuerwehr Lenzkirch ermöglicht dies der Feuerwehrspinde DEVIS. Die Einsatzrüstung wird in einem offenen Abteil optimal durchlüftet und ist jederzeit griffbereit. Die private Kleidung wird in einem eigenen Abteil separat gelagert. Im oberen Wertfach können persönliche Dinge schnell und bequem verstaut werden. Die Sicherung ist durch das manuelle Zahlenschloss ohne Schlüssel möglich. Der Schuhrost lässt die warme Luft der Fußbodenheizung passieren, wodurch Schuhe und Kleidung schneller trocknen.






*ergonomischer Helmhalter
sorgt für gute Belüftung
des Helms*

Maße HxBxT in cm
(ohne Helmhalter)

Abteilbreite 30 cm	180 x 30 x 50	180 x 60 x 50	180 x 90 x 50
Abteilbreite 40 cm	180 x 40 x 50	180 x 80 x 50	180 x 120 x 50
Abteilbreite 50 cm	180 x 50 x 50	180 x 100 x 50	



Feuerwehr Hawangen
PRO mit offenem Ablagefach, Wandmontage

FEUERWEHRSPIND PRO

funktional und robust

- **Alu-Kleiderstange aus Ovalprofil**
drei verdreh- und kipp sichere Metallhaken
- **seitlich angebrachte Materialhaken**
individuell einstellbare Position
- **vorbereitet zur Wandmontage**
einfache Anbringung und Ausrichtung
- **perforierte Bodenplatte**
gewährleistet das Abtropfen von Feuchtigkeit



Wertfach

Das offene Ablagefach kann optional durch ein abschließbares Wertfach ersetzt werden. Die Tür des Wertfachs besitzt einen Einwurf für Briefe und Unterlagen. Integrierte Gummipuffer ermöglichen das geräuschlose Schließen der Tür.


Helmhalter

Der Feuerwehrspind ist serienmäßig mit dem ergonomischen Helmhalter ausgestattet. Alternativ kann auch der flexible Helmhalter angebracht werden. Dank der runden Form lagert der Helm schonend, wie auf dem Kopf. Eine gute Unterlüftung ist gewährleistet.



Flexibler Helmhalter

Der Feuerwehrspind kann mit dem flexiblen Helmhalter ausgestattet werden. Mehr auf Seite [26](#)



Schließsysteme

Das Wertfach kann auf Wunsch mit verschiedenen Schließern ausgerüstet werden. Mehr auf Seite [30](#)



Feuerwehr Mengkofen
abschließbares Wertfach mit Drehriegel

FEUERWEHRSPIND KOMFORT

zweckmäßig und komfortabel

- **abschließbares Wertfach mit Einwurfschlitz**
wahlweise als offenes Ablagefach
- **offenes Abteil für Einsatzrüstung**
griffbereit und fachgerecht gelagert
- **Helmfach mit perforiertem Boden**
ermöglicht eine schnelle Trocknung des Helmes
- **vorbereitet zur Wandmontage**
einfache Anbringung und Ausrichtung



Helmfach

Der Feuerwehrspind ermöglicht die Aufbewahrung des Helms innerhalb des Schrankes. Durch die rückseitige Aussparung im Helmloch wird der Nackenschutz fachgerecht und knickfrei gelagert. Zusätzlich erleichtert der zurückgesetzte Fachboden das Verstauen von großen Helmen. Lüftungslöcher tragen zur schnellen Trocknung bei.

Metallhaken

Im Abteil befinden sich seitlich zwei robuste Materialhaken. Die Position ist individuell veränderbar und weitere Haken können nachgerüstet werden. Die Kleiderstange aus Ovalprofil ist mit Haken aus Metall bestückt. Diese sind sowohl verdreh- als auch kippicher.



Farbe von Korpus und Türen

Lackierung in vielen RAL-Farben möglich. Lichtgrau, Feuerrot und Enzianblau sind im Preis enthalten.



Schließsysteme

Das Wertfach kann auf Wunsch mit verschiedenen Schließern ausgerüstet werden. Mehr auf Seite [30](#)

Helm mühelos aus dem Fach ziehen



Maße HxBxT in cm

Abteillbreite 40 cm

Abteillbreite 50 cm



192 x 40 x 50

192 x 50 x 50



192 x 80 x 50

192 x 100 x 50



192 x 120 x 50

Brieftasche und Schlüssel
einfach einwerfen



Maße HxBxT in cm

Abteilbreite 55 cm



192 x 55 x 55



192 x 110 x 55



FW Tholey, LBZ Bergweiler-Sotzweiler
PROFI mit flexiblem Helmhalter

FEUERWEHRSPIND PROFI

geräumige Abteile, clevere Details

- **Alu-Kleiderstange aus Ovalprofil**
drei verdreh- und kippbare Metallhaken
- **seitlich angebrachte Materialhaken**
individuell einstellbare Position
- **extra große Abteile**
bieten reichlich Stauraum für Ausrüstung
- **perforierte Bodenplatte**
gewährleistet das Abtropfen von Feuchtigkeit

Wertfach

Das Wertfach mit Einwurföffnung ermöglicht bei geschlossener Tür ein schnelles Verstauen von Wertsachen. Der gummierte Bodenbelag federt dabei den Aufprall ab und verhindert Kratzer. Mit dem optional wählbaren Zahlenschloss ist ein bequemes Öffnen auch ohne Schlüssel möglich. Zur Sicherheit ragt die geöffnete Tür nicht über das Schrankgehäuse hinaus.


Helmfach

Im geräumigen Helmfach wird der Helm fachgerecht gelagert. Wahlweise kann sowohl der ergonomische, als auch der flexible Helmhalter eingesetzt werden. Alternativ dient der freie Stauraum für Ausrüstung oder besonders große Schutzhelme. Der Helmhalter kann in diesem Fall auch auf der Schrankoberseite montiert werden.



Flexibler Helmhalter

Der Feuerwehrspind kann mit dem flexiblen Helmhalter ausgestattet werden. Mehr auf Seite **26**



Schließsysteme

Das Wertfach kann auf Wunsch mit verschiedenen Schlössern ausgerüstet werden. Mehr auf Seite **30**



Feuerwehr Hittfeld
abschließbares Wertfach mit Zahlenschloss

FEUERWEHRSPIND DEVIS & DEVIS PLUS

durchdachte Schwarz-Weiß-Trennung

- **Alu-Kleiderstange aus Ovalprofil**
drei verdreh- und kipp sichere Metallhaken
- **seitlich angebrachte Materialhaken**
individuell einstellbare Position
- **Tür mit Einwurf im Privatenteil**
für persönliche Unterlagen und Briefe
- **vorbereitet zur Wandmontage**
einfache Anbringung und Ausrichtung



Privatenteil

Im DEVIS / DEVIS Plus werden Schutzausrüstung und private Kleidung getrennt voneinander aufbewahrt. Für die privaten Sachen besitzt der **DEVIS** ein abschließbares Wertfach und ein offenes Kleiderfach. Beim **DEVIS Plus** ist das gesamte Privatenteil mit einer abschließbaren Tür geschützt.

Helmfach

Die Aussparung im Fachboden des Helm fachs gewährleistet eine knickfreie Lagerung des Nackenschutzes. Zusätzlich erleichtert der zurückgesetzte Fachboden das Verstauen von großen Helmen. Lüftungslöcher tragen zur schnellen Trocknung bei.



Farbe von Korpus und Türen

Lackierung in vielen RAL-Farben möglich. Lichtgrau, Feuerrot und Enzianblau sind im Preis enthalten.



Schließsysteme

Das Wertfach kann auf Wunsch mit verschiedenen Schließern ausgerüstet werden. Mehr auf Seite [30](#)

*Fachboden und Kleiderstange
auch im Privatenteil*



DEVIS

DEVIS Plus

Maße HxBxT in cm

Abteibreite 40 + 20 cm	192 x 60 x 50
Abteibreite 40 + 30 cm	192 x 70 x 50
Abteibreite 40 + 35 cm	192 x 75 x 50
Abteibreite 40 + 40 cm	192 x 80 x 50
Abteibreite 50 + 20 cm	192 x 70 x 50
Abteibreite 50 + 30 cm	192 x 80 x 50

Garderobenfächer wahlweise mit Einlegeböden oder Kleiderstange



Maße HxBxT in cm

Abteibreite 40 + 20 + 40 cm	192 x 100 x 50
Abteibreite 40 + 30 + 40 cm	192 x 110 x 50
Abteibreite 40 + 40 + 40 cm	192 x 120 x 50



Feuerwehr Uetze
DUO mit verzinktem Stiefelrost

FEUERWEHRSPIND DUO

Schwarz-Weiß-Trennung im Doppelpack

- **Alu-Kleiderstange aus Ovalprofil**
drei verdreh- und kippbare Metallhaken
- **seitlich angebrachte Materialhaken**
individuell einstellbare Position
- **Garderobenfächer mit Einwurf**
für persönliche Unterlagen und Briefe
- **perforierte Bodenplatte**
gewährleistet das Abtropfen von Feuchtigkeit



Platzsparende Schwarz-Weiß-Trennung


Die beiden komfortablen Abteile für die Schutzkleidung sind mit ausreichend Platz für die komplette PSA ausgestattet. Das Helmfach mit perforiertem Boden und Aussparung für das Nackenleder bietet optimale Voraussetzungen für eine professionelle Lagerung des Helms. Flexibel einsetzbare Metall- und Kunststoffhaken sowie eine verdrehbare Kleiderstange ermöglichen die ordnungsgemäße Aufbewahrung von Kleidung und Zubehör. Für eine schnelle Trocknung der Einsatzstiefel sorgt der perforierte Spindboden.

Die Garderobenfächer sind wahlweise mit zwei Einlegeböden oder Kleiderstange mit drei Metallhaken erhältlich. Dank der räumlichen Abgrenzung zu den PSA-Abteilen ist eine richtlinienkonforme und besonders platzsparende Schwarz-Weiß-Trennung gegeben.



Farbe von Korpus und Türen

Lackierung in vielen RAL-Farben möglich. Lichtgrau, Feuerrot und Enzianblau sind im Preis enthalten.



Schließsysteme

Das Wertfach kann auf Wunsch mit verschiedenen Schließern ausgerüstet werden. Mehr auf Seite [30](#)



Feuerwehr Berthelsdorf
Spindabteile mit mechanischem Codeschloss

*Spindabteile mit Hutablage
und Kleiderstange*



FEUERWEHR-GARDEROBE FLEX

platzsparend und flexibel

- **Schwarz-Weiß-Trennung**
private Sachen werden von der Einsatzkleidung getrennt
- **Stiefelablage aus verzinktem Gitterrost**
gewährleistet das Abtropfen von Feuchtigkeit
- **optional: Tür mit Einwurfschlitz**
für persönliche Unterlagen und Briefe
- **Hakenleiste mit ergonomischen Helmhaltern**
fachgerechte Lagerung der Helme



Kleidertrennung auf wenig Raum

Als Lösung für begrenzte Stellmöglichkeiten bietet der FLEX eine perfekte Kombination aus abschließbaren Privatabteilen, Hakenleiste mit Helmhaltern und offener Stiefelablage. So wird die Ausrüstung optimal durchlüftet und griffbereit gelagert. Die Spinde bieten eine sichere Aufbewahrung für Privatsachen.

Für 2 oder 4 Personen

Die Ausführung für zwei Personen setzt sich aus zwei Spinden und einer Hakenleiste mit zwei Helmhaltern zusammen. Jedes Abteil verfügt über ein Hutfach und eine Kleiderstange. Bei der erweiterten Variante besitzt die Hakenleiste vier Helmhalter und verbindet jeweils zwei übereinander angeordnete Abteile. Jedes Schrankabteil ist mit einer Kleiderstange ausgestattet.



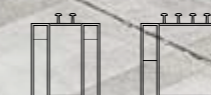
Farbe von Korpus und Türen

Lackierung in vielen RAL-Farben möglich. Lichtgrau, Feuerrot und Enzianblau sind im Preis enthalten.



Schließsysteme

Das Wertfach kann auf Wunsch mit verschiedenen Schließern ausgerüstet werden. Mehr auf Seite [30](#)



Maße HxBxT in cm (ohne Helmhalter)

Abteillbreite 30 cm	192 x 120 x 50	192 x 180 x 50
Abteillbreite 40 cm	192 x 140 x 50	192 x 200 x 50

*mittlere Rahmenleiste
mit Haken und
höhenverstellbar*



Maße HxBxT in cm

204 x 111 x 64




Feuerwehr Bremen
VELO mit zwei entgegengesetzten Helm-
haltern und ohne mittlere Rahmenleiste

MOBILE FEUERWEHRGARDEROBE VELO

für eine flexible Lagerung der PSA

- **ergonomische Helmhalter**
für eine optimale Lagerung des Helms
- **robuste Edelstahl-Kleiderbügel**
ideal für schwere Einsatzkleidung
- **stabiler Schuhrost aus verzinktem Stahl**
für eine schnelle Trocknung der Einsatzstiefel
- **Lenkrollen mit Feststellbremse**
für ein sicheres Manövrieren auch im beladenen Zustand



Rahmenkonstruktion

Die robuste Vierkant-Rahmenkonstruktion ist hochwertig verarbeitet und für höchste Belastungen konzipiert. Neben sechs Edelstahl-Kleiderbügel stehen weitere Haken an der mittleren Rahmenleiste zur Verfügung. Die mobile Feuerwehrgarderobe bietet so Platz für die komplette PSA von drei Einsatzkräften.

Schwarz-Weiß-Trennung

Mit der mobilen Feuerwehrgarderobe VELO unterstützen Sie die Schwarz-Weiß-Trennung in Ihrer Feuerwehr-Umkleide. Potentiell kontaminierte Schutzausrüstung kann getrennt von der Alltagskleidung aufbewahrt werden und ist dennoch schnell wieder verfügbar.



Farbe von Korpus und Türen

Lackierung in vielen RAL-Farben möglich. Lichtgrau, Feuerrot und Enzianblau sind im Preis enthalten.



Jugendfeuerwehr Allmersbach
JUNIOR an der Wand montiert

JUGENDSPIND JUNIOR

für die Kleinen wie ein Großer

- **Alu-Kleiderstange aus Ovalprofil**
drei verdreh- und kippsichere Metallhaken
- **Etikettenrahmen**
für Namensschilder, eingelassen im Korpus
- **vorbereitet zur Wandmontage**
einfache Anbringung und Ausrichtung
- **Lüftungsschlitze im Korpus**
für eine gute Luftzirkulation im Helmfach



Wertfach

Der JUNIOR ermöglicht die Lagerung der Einsatzkleidung griffbereit und auf Augenhöhe der Kinder. In der oberen geräumigen Ablage findet neben dem Helm weiteres Zubehör Platz. Wahlweise wird es mit einer abschließbaren Tür zum Wertfach. Optional kann auf dem Schrank ein Helmhalter angebracht werden.

Stabilität

Der Kleine steht den Großen in nichts nach: Die bekannte LOCKEEL® Qualität mit erhöhter Materialstärke und strapazierfähigen Metallhaken wird auch beim JUNIOR fortgeführt. Die robuste Kleiderstange aus Aluminium ist mit verdreh- und kippsicheren Kleiderhaken ausgestattet.



Spannende Farben für Korpus und Türen
Es sind viele RAL-Farben möglich. Lichtgrau, Feuerrot, Lichtblau & Reinorange sind im Preis enthalten.



Schließsysteme
Das Wertfach kann auf Wunsch mit verschiedenen Schlössern ausgerüstet werden. Mehr auf Seite **30**

In den Farben der Feuerwehr & JFW sowie vielen weiteren spannenden Varianten erhältlich.



Maße HxBxT in cm

Abteillebreite 30 cm 160 x 30 x 50 160 x 60 x 50 160 x 90 x 50

Gewölbte Regalböden sorgen für einen optimalen Halt der Schläuche



Maße HxBxT in cm

Variante	Standardregal	Anbauregal	Schlauchwagen
	200 x 106 x 53,5	200 x 101 x 53,5	160 x 106 x 53,5
	250 x 106 x 53,5	250 x 101 x 53,5	

SCHLAUCHREGAL

für die sachgemäße Lagerung von Feuerwehrschräuchen

- **extrem belastbar**
bis zu 100 kg Traglast je Ebene
- **knickfreie Lagerung**
für eine optimale Aufbewahrung
- **Ablaufrinne auf jeder Ebene**
optimal zum Abtropfen von Restwasser
- **höhenverstellbare Ebenen**
zum flexiblen Einstellen in 25 mm Abständen



Modulares System für individuelle Ansprüche

Das Schlauchregal ist ein flexibles Spezialregal, das für die Lagerung von Feuerwehrschräuchen konzipiert ist. Es besteht aus widerstandsfähigem verzinktem Stahlblech und kann mit bis zu 100 kg pro Ebene belastet werden (bei gleichmäßiger Verteilung).

Die einzelnen Fachböden sind an den Seiten leicht nach oben gebogen, wodurch eine Rundung entsteht, die den Schläuchen optimalen Halt verleiht. Außerdem verfügt das Schlauchregal über eine Ablaufrinne, in der Restwasser gezielt abfließen kann.

Das Schlauchregal ist individuell konfigurierbar. Die Ebenen sind im Abstand von 25 mm beliebig höhenverstellbar. Es ist in zwei verschiedenen Höhen erhältlich und mittels Anbaumodul beliebig erweiterbar. Zudem ist eine mobile Variante mit feststellbaren Lenk- und Bockrollen verfügbar.



FLEXIBLER HELMHALTER

wertvolle Zeit beim Ausrücken sparen



Mit dem flexiblen Helmhalter ist der Helm leicht und in Sekundenschnelle greifbar. So wird wertvolle Zeit gespart, da ein Herunterheben vom Feuerwehrschild entfällt.

Damit das innenliegende Helmnetz nicht beschädigt wird, sind unsere Helmhalter der menschlichen Kopfform nachempfunden. Der Einsatzhelm liegt so vollflächig auf dem Helmhalter auf und garantiert eine gleichmäßige Belastung des Netzes.

Zwischen Helmhalter und Helmschale entsteht ein Zwischenraum. Diese Konstruktion ermöglicht die Unterlüftung der Helmschale und erleichtert das Trocknen des Helms.

- **blitzschnelle Helmentnahme**
mit nur einer Handbewegung
- **kein Verhaken**
von Riemen und Gurten
- **kein Einklemmen**
mit nur einer Hand am Helm zu bedienen
- **schonende Lagerung, ergonomische Form**
der Helm liegt wie auf dem Kopf



EIN EINZIGARTIGES PRODUKT: Der flexible Helmhalter von LOCKEEL®.

Nur bei uns und unseren Partnern gibt es diesen flexiblen Helmhalter, der höhenverstellbar sowie klappbar ist und aus solidem Stahl gefertigt wird. Die Lackierung erfolgt in der gewählten Korpusfarbe.



DURCHDACHTE DETAILS



Kleiderstange

Durch das Ovalprofil sind die drei Metall-Kleiderhaken verschiebbar, aber auch verdreh- und kippsicher.



Wandmontage

Eine Befestigung mit lastverteilenden Schienen erleichtert die Montage und Ausrichtung der Schränke erheblich.

Die persönliche Schutzausrüstung ist viel schwerer als private Alltagskleidung. Deshalb sind alle Kleiderhaken, die für die PSA vorgesehen sind, nicht aus Kunststoff, sondern ausschließlich aus hochwertigem belastbarem Metall.



Materialhaken

Der Innenraum der Feuerwehrspinde ist mit zwei robusten Materialhaken aus Metall ausgestattet. Ihre Position ist horizontal flexibel einstellbar. Bei Bedarf können die Schränke problemlos mit weiteren Haken ausgerüstet werden.



Variable Haken

Für eine schnellere Aufnahme der privaten Kleidung können seitlich zusätzliche Haken angebracht werden.

Der Spind kann mit bis zu vier weiteren Haken ausgerüstet werden, deren Position individuell veränderbar ist.



Höhenverstellbare Füße

Durch höhenverstellbare Füße aus 4-Kantrohr können Unebenheiten des Bodens mühelos ausgeglichen und ein sicherer Stand gewährleistet werden. Bei PRO, PROFI, KOMFORT und DEVIS sind sie bereits inklusive. Für FLEX und JUNIOR können sie nachgerüstet werden.



Wandmontage

Die Feuerwehrspinde sind serienmäßig für die Wandmontage vorbereitet. Mit dem durchdachten Profilsystem ist eine sichere und einfache Montage an der Wand möglich. So wird auch die Ausrichtung mehrerer Spinde erheblich erleichtert und es entsteht ein einheitliches Gesamtbild.



Verzinkung

Alle unsere Stahlschränke können auf Wunsch vollständig verzinkt werden. Zusätzlich zur hochwertigen Lackierung wird so der Schutz gegen erhöhte Feuchtigkeit weiter gestärkt.

SCHLIESS-SYSTEME & ZUBEHÖR



Sitzbänke

Freistehende Sitzbänke vervollständigen den Umkleidebereich und schaffen komfortable Sitz- und Ablagemöglichkeiten.

Standardmäßig sind LOCKEEL® Feuerwehrsperre mit Zylinderschloss oder Drehriegel ausgestattet. Grundsätzlich sind alle markttypischen Schließsysteme möglich. Für die Einsätze von Rettungskräften empfehlen wir Ihnen folgende Produkte.



Zylinderschloss

Das Zylinderschloss ist weitverbreitet und zählt zu den bekannten Standardverschlüssen. Es ist im Preis Ihrer neuen Funktionseinrichtung bereits enthalten. Zusätzlich sind zwei Schlüssel zu jedem Schloss inklusive. Optional erhalten Sie einen Hauptschlüssel zum Öffnen aller Verschlüsse.



Drehriegel

Der Drehriegel erlaubt das Verschließen der Türen mittels Vorhangsverschluss. Jeder Nutzer kann sein individuelles Schloss anbringen und nutzen. Dadurch obliegt jedem selbst die Entscheidung, ob er ein Zahlen- oder Schlüsselschloss bevorzugt. Der Drehriegel ist im Preis unserer Produkte bereits enthalten.



Mechanisches Codeschloss

Mit dem mechanischen Codeschloss kann jeder Nutzer eine eigene Zahlenkombination einstellen. Durch die Verwischfunktion springen die Ziffernräder beim Öffnen automatisch in die Grundstellung zurück. Der gesamte Verschlusskörper dient als robuster Drehknopf. Bei vergessenen PINs hilft der separat erhältliche Hauptschlüssel.



Sitzbänke

Als Sitzgelegenheit oder zusätzliche Ablage bieten Sitzbänke einen spürbaren Komfortgewinn beim Umkleiden. Bei Bedarf können sie zusätzlich mit einer Hakenleiste ausgestattet werden. Die Ausführung der Sitzfläche ist aus klar lackierten Holzleisten oder aus kunststoffbeschichteten Platten möglich.



Schuhablagen

Schuhschalen aus Kunststoff sorgen für Sauberkeit und sind leicht zu reinigen. Sie schützen die Oberflächen des Schrankes vor Schmutz und Nässe. Die verzinkten Stiefelroste unterstützen die schnelle Trocknung der Einsatzstiefel. Sie sind besonders robust und pflegeleicht. Die Schuhschalen und Stiefelroste sind für verschiedene Abteilleiten erhältlich.



Stahlbügel

Für die ordentliche Lagerung schwerer Einsatzkleidung empfehlen wir unsere hoch belastbaren Kleiderbügel aus Edelstahl. Der massive Bügel passt perfekt in alle LOCKEEL® Feuerwehrsperre.

WERKSTATTEINRICHTUNG FÜR EINSATZKRÄFTE



Reparatur und Lagerung

Die Werkstatteinrichtung von LOCKEEL® bietet clevere Lösungen zur Aufbewahrung und Instandhaltung von Ausrüstung



Werkbänke

Unsere robusten Werkbänke schaffen optimale Voraussetzungen für einen ordentlichen und strukturierten Arbeitsplatz. Dank vollausziehbaren Schubladen sowie modularen Erweiterungsmöglichkeiten sind Material und Werkzeuge stets griffbereit. Mit Traglasten von bis zu 1000 kg sind die Werkbänke für vielfältige Reparatur- und Instandsetzungsarbeiten geeignet.



Schubladenschränke

Die Schubladenschränke sind aus hochwertigem Stahlblech gefertigt und sorgen für eine gut sortierte Aufbewahrung. Die Schubladen lassen sich vollständig ausziehen und bieten eine Traglast von 50 bis 100 kg. Verschiedene Schubladengrößen sowie optional erhältliche Einsätze machen die Schränke zum optimalen Lagerplatz für unterschiedlichste Werkzeuge und Materialien.



Mobile Werkstatteinrichtung

Mit der mobilen Werkstatteinrichtung ist das passende Werkzeug immer und überall griffparat. Egal ob Werkstattwagen, mobile Werkbänke, fahrbare Schubladenschränke oder Bestückungs- und Transportwagen - unser hochwertiges Sortiment sorgt für maximale Flexibilität und effiziente Arbeitsabläufe in jeder Feuerwehr-Werkstatt.



Materialschränke

Die Materialschränke bieten großzügigen Stauraum für Einsatzkleidung, Ausrüstungsgegenstände und Werkzeug. Dank der großen Variantenvielfalt ist vom einfachen Flügeltürenschränk bis zum zertifizierten Sicherheitsschränk für jeden Zweck das passende Produkt erhältlich.

LOCKEEL[®]
lockers from steel

Ein gutes Projekt beginnt mit einem guten Gespräch.

Vom einzelnen Schrank bis zum umfangreichen Projekt:
Eine persönliche und kompetente Beratung ist für uns
jederzeit selbstverständlich.

Wir bieten Ihnen ein breites Sortiment verschiedener
Funktionseinrichtungen für:

- Unternehmen, Werk- und Produktionsstätten
- Sport-, Bildungs- und Freizeiteinrichtungen
- Feuerwehren und Rettungskräfte

Sie erreichen uns unter:

www.lockeel.com



LOCKEEL[®]
lockers from steel

Tel. +352 27 404 930
Mail: info@lockeel.com

www.lockeel.com